

**Kids Cordrock**  
**Kids Kollektion**

Größe 98 /110/122/134

Die Angaben für Größe 110/122/134 stehen in Klammern. Ist nur eine Angabe gemacht, gilt diese für alle Größen.

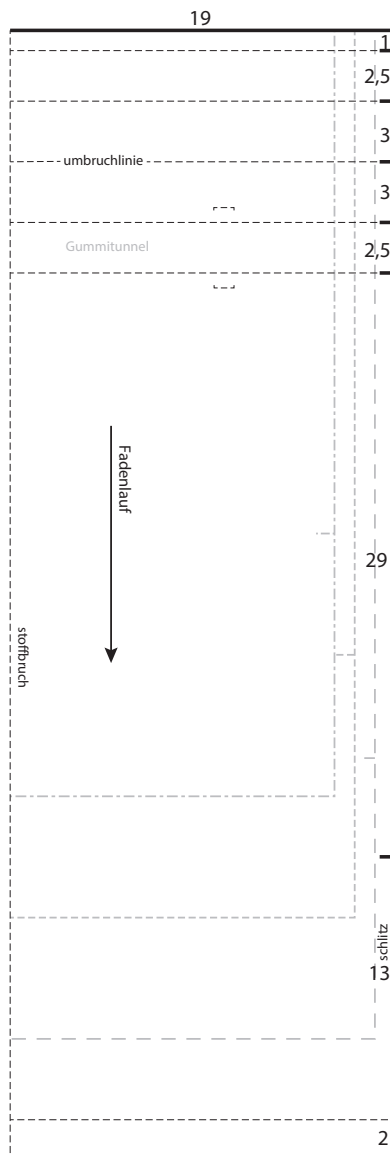
Drucken Sie die Schnittmusterseiten auf DIN A4 Papier aus. Achten Sie dabei darauf, dass das Druckergebnis in den Druckereinstellung nicht skaliert wird. Das Kontrollkästchen sollte genau 1 cm auf allen Seiten betragen.



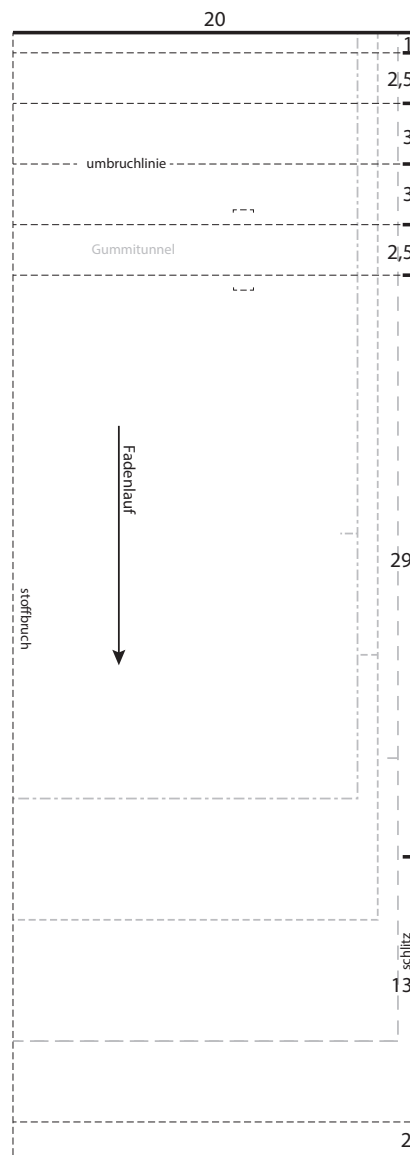
Mit PATTARINA musst du Schnittmuster nicht mehr ausdrucken und kleben, sondern kannst sie direkt mit dem Handy auf den Stoff übertragen.

In 3 Schritten zum Schnittmuster:

1. Lade dir die PATTARINA-App im Play Store oder App Store herunter.
2. Drucke den Anker auf [www.pattarina.de](http://www.pattarina.de) aus.
3. Scanne den QR-Code mit der App, oder mache jetzt einen Screenshot des Codes und lade ihn in deine PATTARINA-App. Schnapp dir einen Trickmarker und leg los. Viel Spaß!



Vord. Rockteil



hint. Rockteil

Größen

98 - - - - -  
110 - - - - -  
122 - - - - -  
134 - - - - -

1cm

19

1

2,5

3

umbruchlinie

3

Gummitunnel

2,5

Fadenlauf

1

,5

3

3

,5

umbruchlinie

Gummitunnel

Fadenlauf

		1
		2,5
		3
		3
		2,5

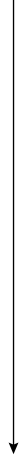
# Größen

- 98
- 110
- 122
- 134

stoffbruch




stoffbruch



29

13 schlitz



# Vord. Rockteil



hint. Rockteil

