I = Hin-R 1 M re, Rück-R 1 M li
□ = Hin-R 1 M li, Rück-R 1 M re
○ = 1 U
◣ = 1 M re abh, 1 M re str und die abgehobene M überziehen
◢ = 2 M re zusstr
V = aus 1 M 5 M str: 1 M re verschränkt, 1 U, 1 M re verschränkt, 1 U, 1 M re verschränkt
5 = 5 M in Hin-R re, in Rück-R li str
Λ = 5 M li zusstr
= 3 M mit einer Hilfs-N vor die Arbeit legen, 3 M re, dann die M der Hilfs-N re str
= 3 M mit einer Hilfs-N hinter die Arbeit legen, 3 M re, dann die M der Hilfs-N re str

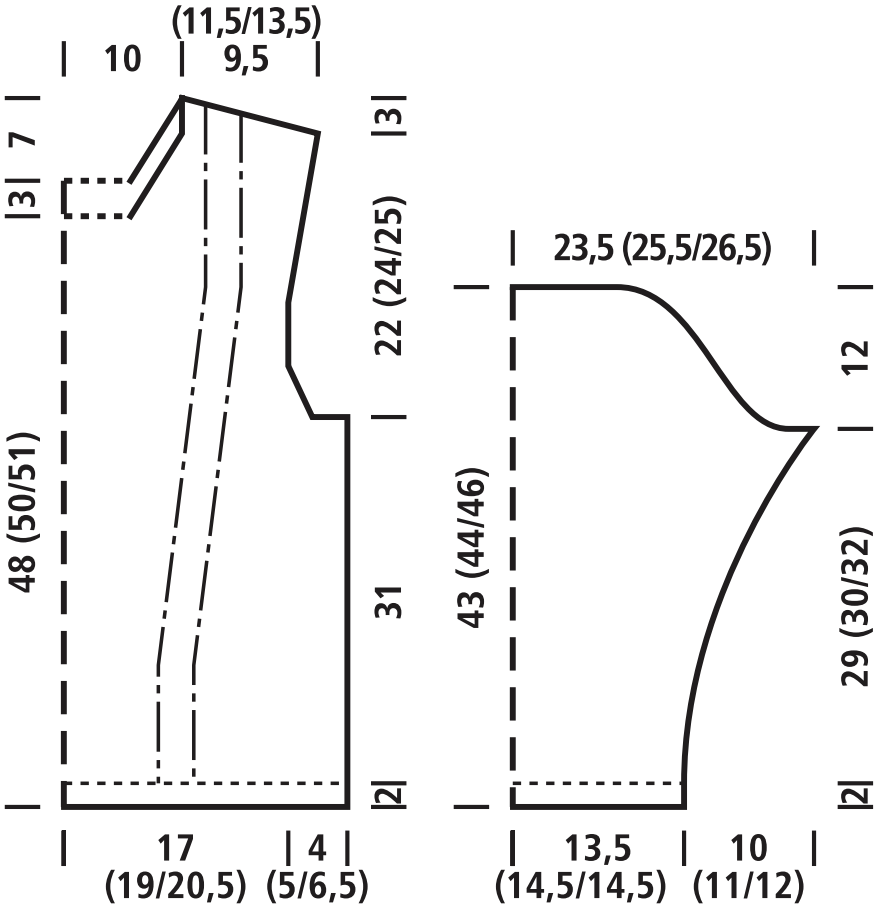

Diagramm Zopf B

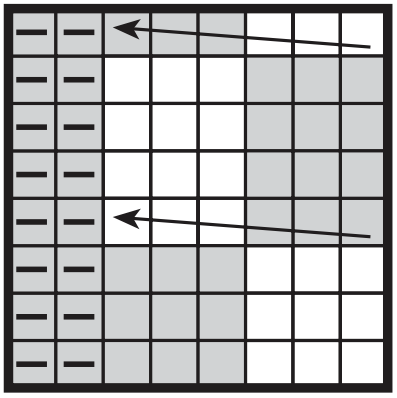
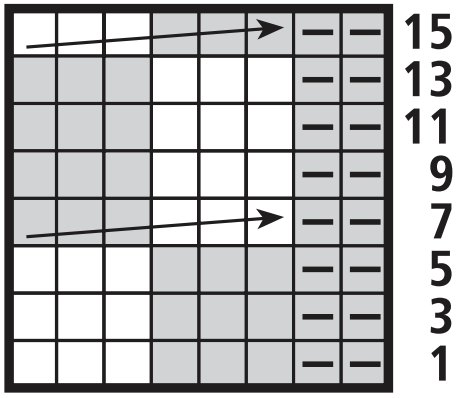
Diagramm Zopf A