

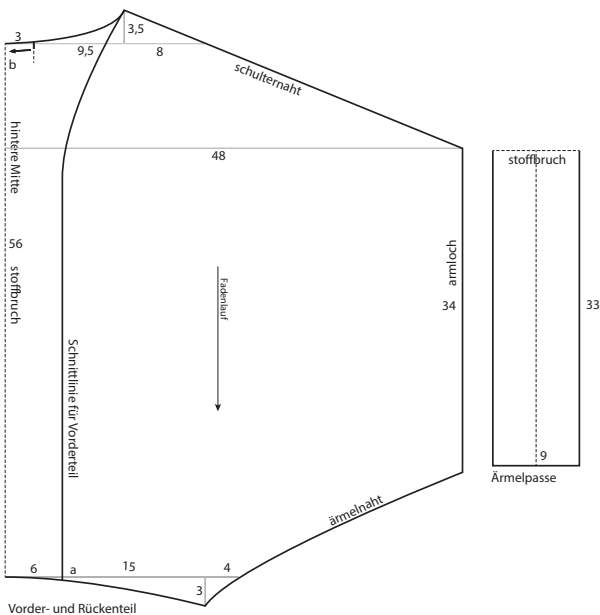
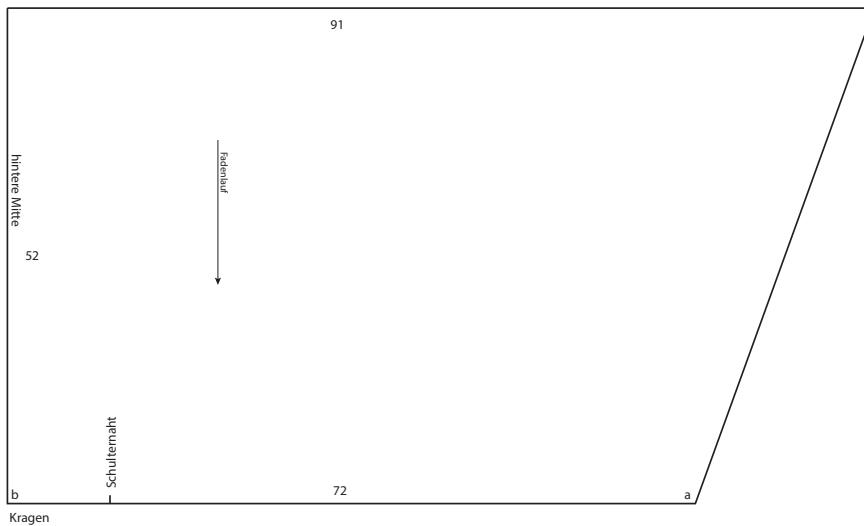
Drucken Sie die Schnittmusterseiten auf DIN A4 Papier aus. Achten Sie dabei darauf, dass das Druckergebnis in den Druckereinstellung nicht skaliert wird. Das Kontrollkästchen sollte genau 1 cm auf allen Seiten betragen.



Mit PATTARINA musst du Schnittmuster nicht mehr ausdrucken und kleben, sondern kannst sie direkt mit dem Handy auf den Stoff übertragen.

In 3 Schritten zum Schnittmuster:

1. Lade dir die PATTARINA-App im Play Store oder App Store herunter.
2. Drucke den Anker auf www.pattarina.de aus.
3. Scanne den QR-Code mit der App. Schnapp dir einen Trickmarker und leg los. Viel Spaß!



Maßstab 1:5



1cm

hintere Mitte

52






Fadenlauf










b

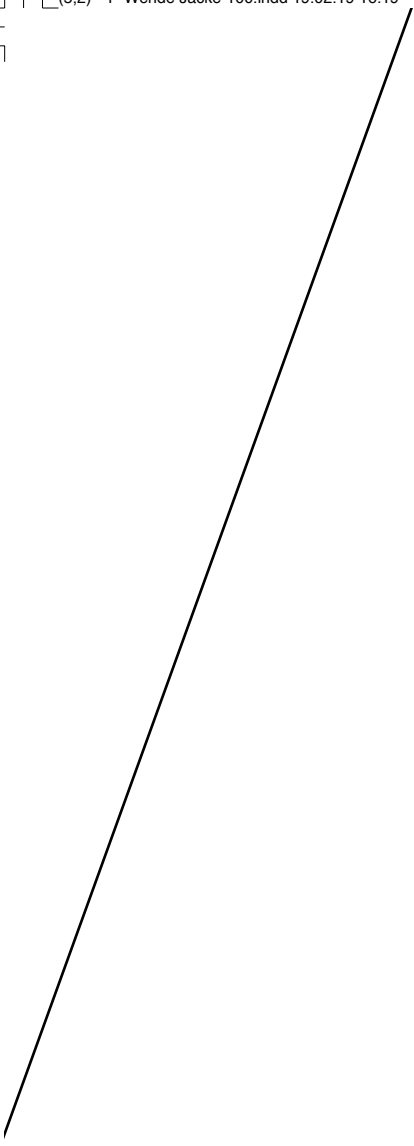
Schulternaht

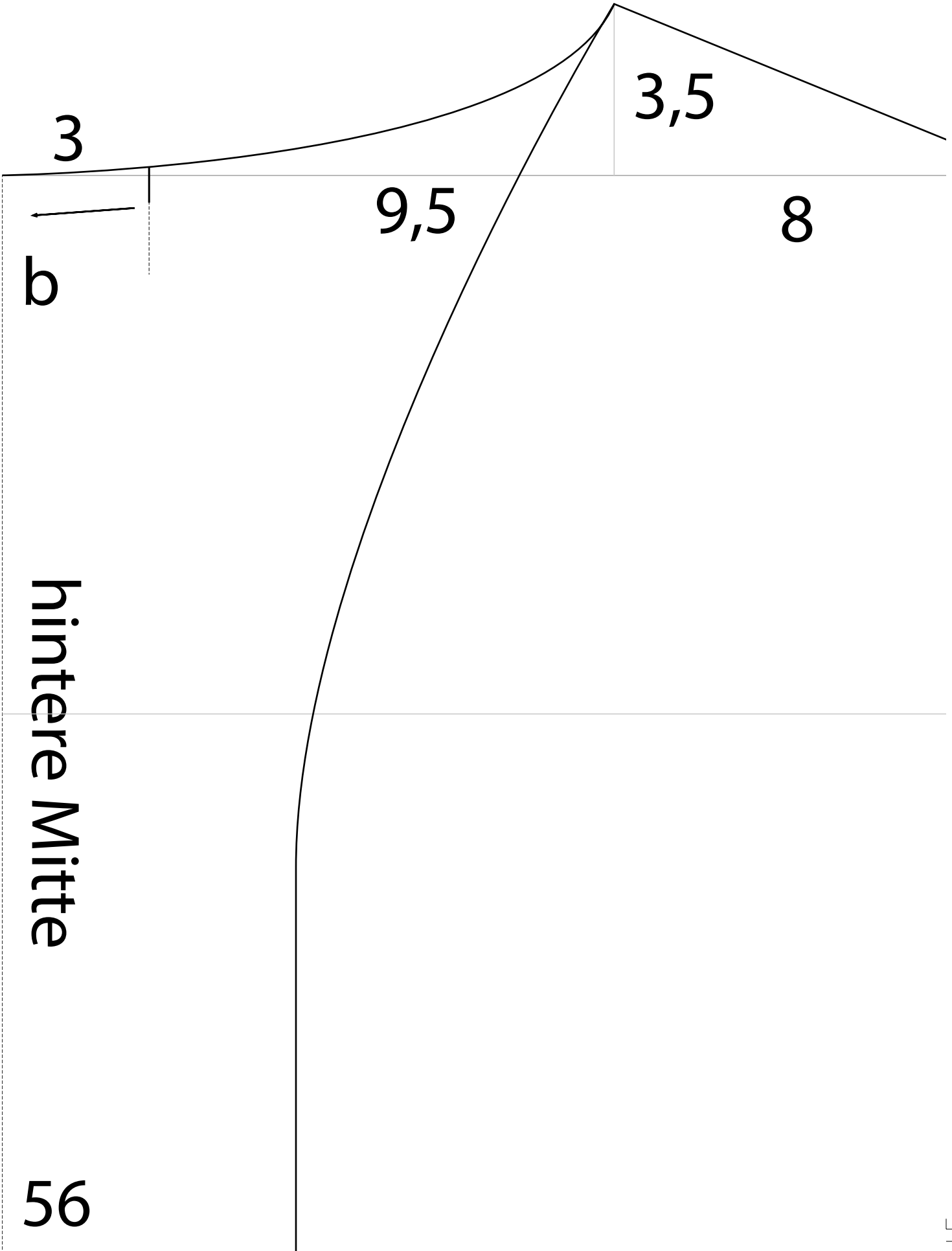
Kragen











3

b

9,5

3,5

8

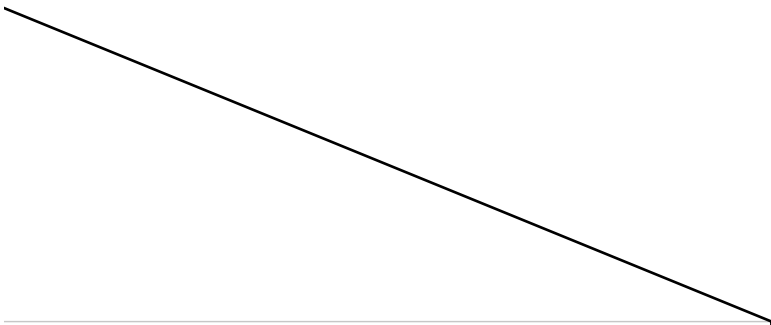
hintere Mitte

56




schulternaht

48



ch



stoffbru



rch

Schnittlinie für Vorderteil

stoffbruch

Fadenlauf





34

armloc

aht

9

Ärmelpasse



33

se



6

a

15

Vorder- und Rückenteil

ärmer.

